

VARU
EL, QPAR51

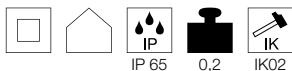
SOCKET
INSIDE



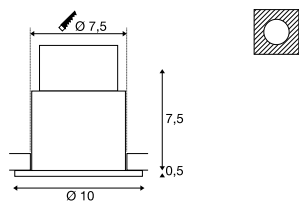
- Hoge IP-beschermingsklasse
- Robuuste behuizing

Productspecificaties

230 V ~ 50 Hz
Materiaal: aluminium / glas



Maattekening



Aanwijzing

Materiaaldikte montagevlak: 15 mm

Lichtbronadvies

Led 6 W 36°
2700 K 460 lm
6 kWh / 1000 h
Art. nr. 1005075 | 6,75 EUR



Led GU10 4 W 36°
2700 K 300 lm
4 kWh / 1000 h
Art. nr. 1004972 | 5,95 EUR



Lichtbronspecificaties

max. 5 W led GU10 51 mm
Ø: max. 5 cm L: max. 4,6 cm

Variant	Art. nr.	EUR
GU10 Led GU10 51 mm		
■ zwart	1001930	34,00
GU10 Led GU10 51 mm		
□ wit	1001931	34,00

VARU
EL

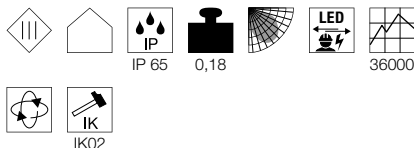
LED
INSIDE



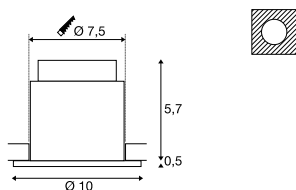
- Hoge IP-beschermingsklasse
- Robuuste behuizing
- Lichtafscherming door verdiepte led

Productspecificaties

350 mA | 5 W
Materiaal: aluminium / glas



Maattekening



Aanwijzing

Materiaaldikte montagevlak: 15 mm
Excl. driver

Aanbevolen accessoires

□ Led-driver 350 mA | 9 W
Art. nr. 464109 | 28,00 EUR
□ Honingraatfilter
Art. nr. 1001934 | 5,50 EUR



Variant	Art. nr.	EUR
400 lm 2700 K CRI > 80		
■ zwart	1001932	55,00
400 lm 2700 K CRI > 80		
□ wit	1001933	55,00

KINI
EL, PHASE

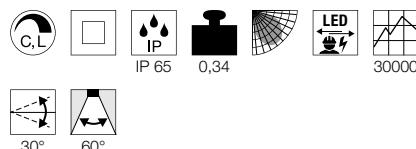
LED
INSIDE



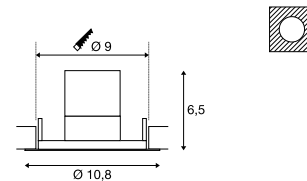
- Geschikt voor vochtige ruimte
- Zwenkbaar

Productspecificaties

220-240 V ~ 50/60 Hz | 260 mA
Systeemvermogen: 12 W
Materiaal: aluminium / polycarbonaat (PC)
Dimbaar: C, L



Maattekening



Aanwijzing

Materiaaldikte montagevlak: 5-20 mm

Variant	Art. nr.	EUR
850 lm 3000 K CRI > 80		
□ wit	1000833	103,00